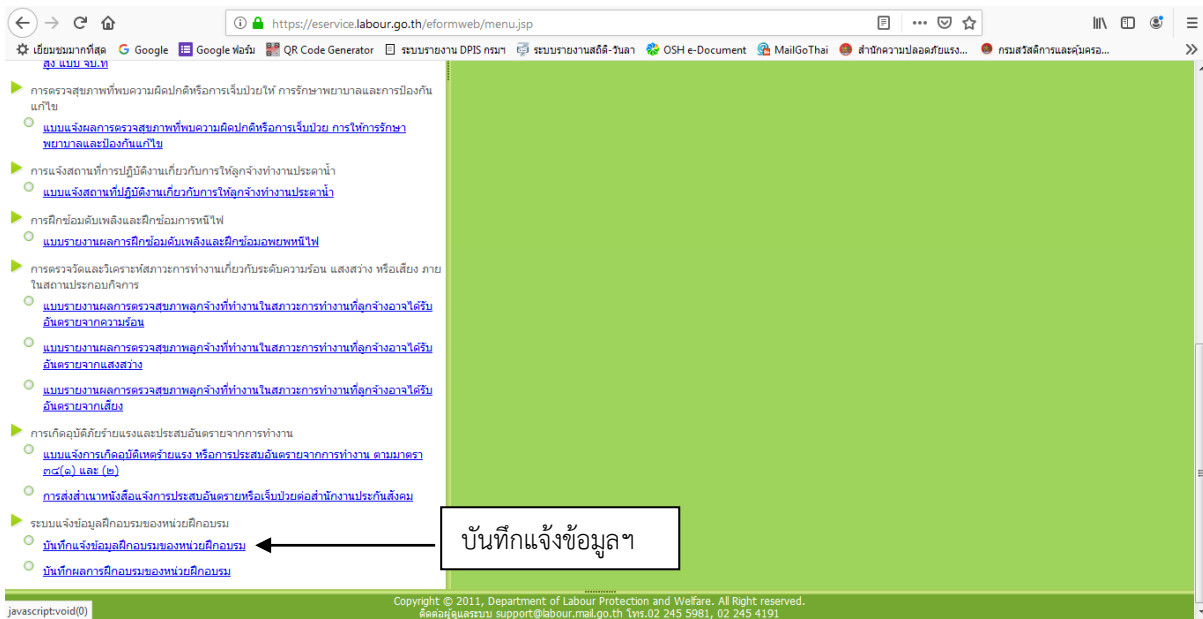


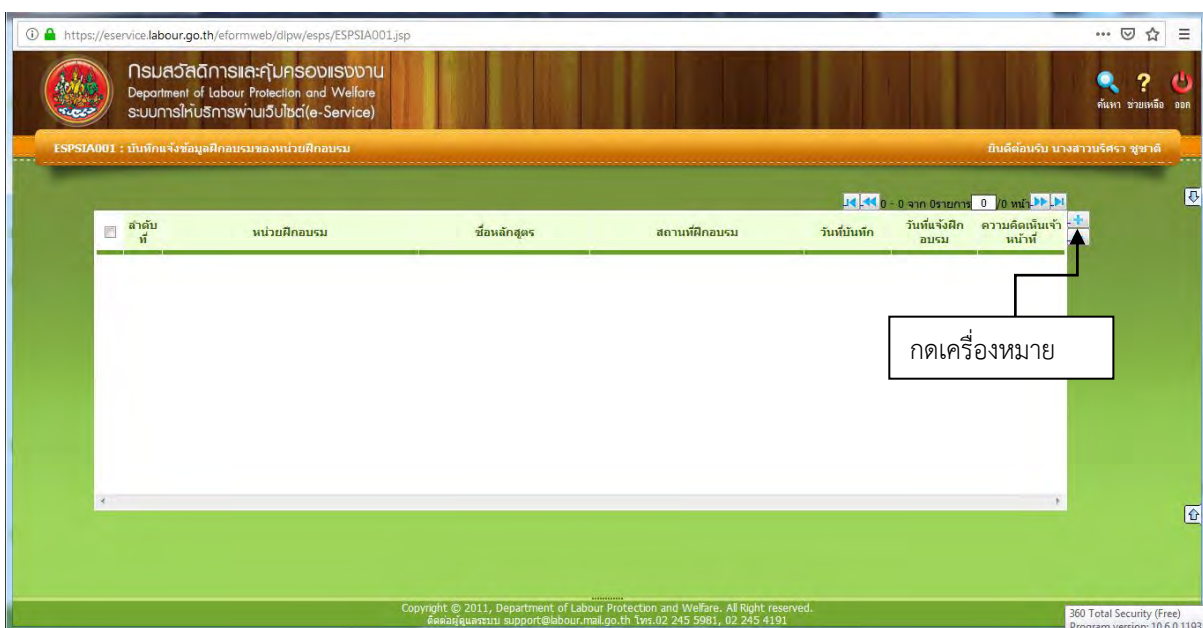
ตัวอย่างขั้นตอนการบันทึกแจ้งข้อมูลฝึกอบรมของหน่วยฝึกอบรม และบันทึกผลการฝึกอบรมของหน่วยฝึกอบรม

บันทึกแจ้งข้อมูลฝึกอบรมของหน่วยฝึกอบรม

1. เลือกบันทึกแจ้งข้อมูลฝึกอบรมของหน่วยฝึกอบรม



2. กดเครื่องหมาย + ท้ายตาราง เพื่อเพิ่มข้อมูล



3. คีย์ข้อมูล รายละเอียด วันที่ที่อบรม สถานที่อบรม กดปุ่มที่ก่อก่อนหนึ่งครั้ง

วันที่เริ่มอบรม* : 26/09/2562 ถึง* : 26/09/2562 เวลาเริ่มอบรม : 9:00 น. ถึง : 16.00 น.

สถานที่อบรม

สถานที่อบรม : บริษัท ก่อได้ จำกัด
ที่อยู่ : 18 อาคาร/หมู่บ้าน : หมู่ที่ :
ชอม/ครอก : ถนน : บรมราชชนนี
เลือกจากจังหวัด>อำเภอ>ตำบล ตามลำดับ
จังหวัด* : กรุงเทพมหานคร อำเภอ/เขต* : เขตคลองสาน
ตำบล/แขวง* : นิคมสี่ รพช.ปริมณีนี :
โทรศัพท์ : 024488338 โทรสาร :
E-mail :

รายการผู้เข้ารับการฝึกอบรม* 0 - 0 จาก 0 รายการ 0 / 0 หน้า

<input type="checkbox"/>	ลำดับ	ชื่อ-นามสกุล	ตำแหน่ง
--------------------------	-------	--------------	---------

เจ้าหน้าที่บริหารจัดการฝึกอบรม 0 - 0 จาก 0 รายการ 0 / 0 หน้า

<input type="checkbox"/>	ลำดับ	ชื่อ-นามสกุล	ตำแหน่ง
--------------------------	-------	--------------	---------

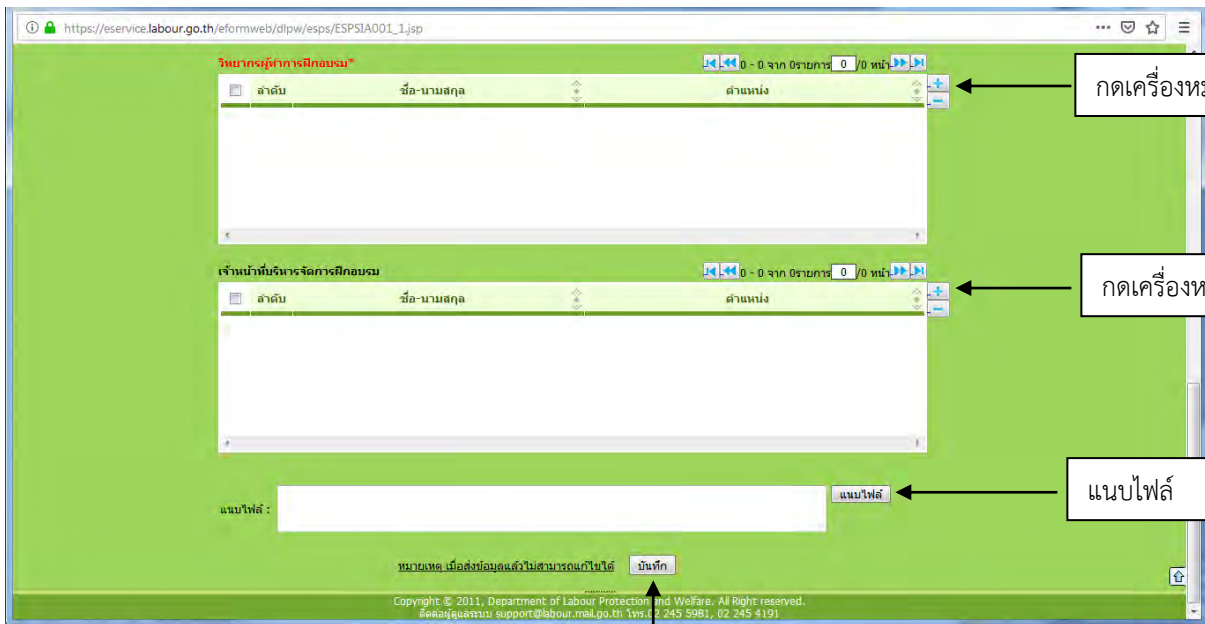
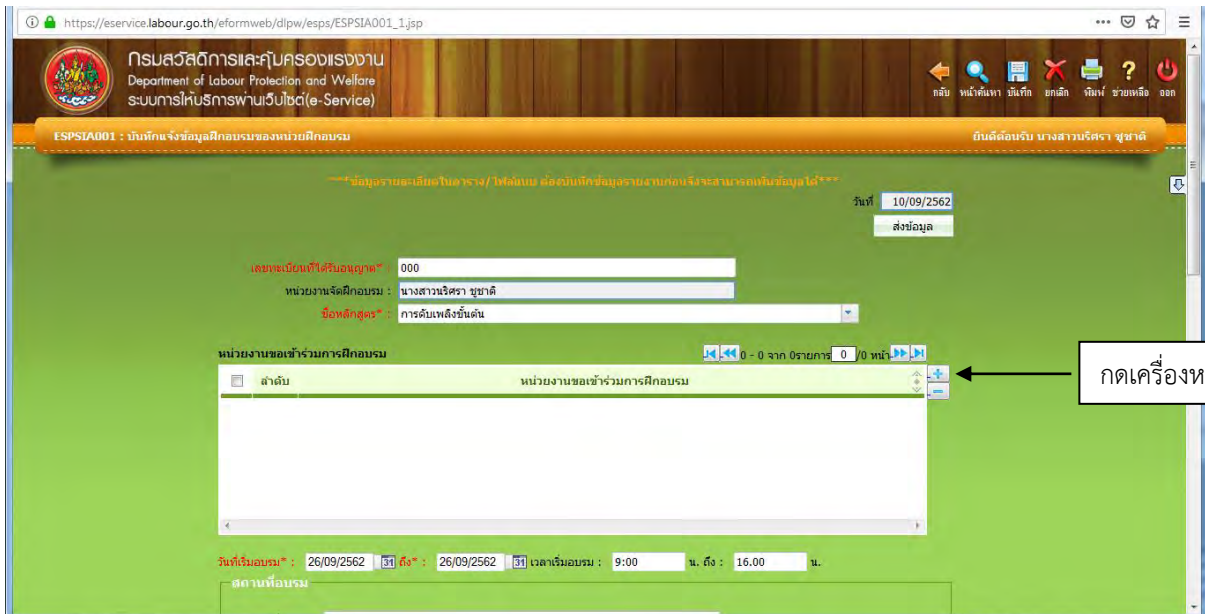
แนบไฟล์ : แนบไฟล์

หมายเหตุ เมื่อส่งข้อมูลแล้วไม่สามารถแก้ไขได้

Copyright © 2011, Department of Labour Protection and Welfare. All Right reserved.
ติดต่อผู้ดูแลระบบ support@labour.mail.go.th โทร.02 245 5981, 02 245 4191

กดปุ่มบันทึก

4. หลังจากการกดบันทึกจะขึ้นหน้าต่างเหมือนเดิม ให้กดเครื่องหมาย + ท้ายตาราง เพื่อเพิ่มข้อมูลหน่วยงานขอเข้าร่วมการฝึกอบรม วิทยากรเพื่อทำการฝึกอบรม และเจ้าหน้าที่บริหารจัดการฝึกอบรม ลงในกล่องข้อความ พร้อมแนบไฟล์เอกสารการแจ้งฝึกอบรมทุกครั้ง (เช่น หนังสือคำสั่ง กำหนดการฝึกอบรม แผนที่สถานที่ฝึกอบรม) หลังจากคีย์ข้อมูลครบถ้วนถูกต้องให้กดบันทึกอีกครั้ง



กดปุ่มบันทึก

5. หลังจากกดปุ่มบันทึกแล้ว ให้กดปุ่ม “ส่งข้อมูล” ทุกครั้ง

กรมสวัสดิการและคุ้มครองแรงงาน
Department of Labour Protection and Welfare
ระบบการให้บริการผ่านเว็บไซต์(e-Service)

ESP5IA001 : บันทึกแจ้งข้อมูลการเกิดอุบัติเหตุของนายจ้าง

วันที่: 10/09/2562

ส่งข้อมูล

เลขทะเบียนที่ได้รับอนุญาต: 000

หน่วยงานเกิดอุบัติเหตุ: นางสาววิศรา ชูชาติ

ชื่อหลักสูตร: การสืบเสาะข้อเท็จจริง

หน่วยงานขอเข้าร่วมการฝึกอบรม

ลำดับ	หน่วยงานขอเข้าร่วมการฝึกอบรม
-------	------------------------------

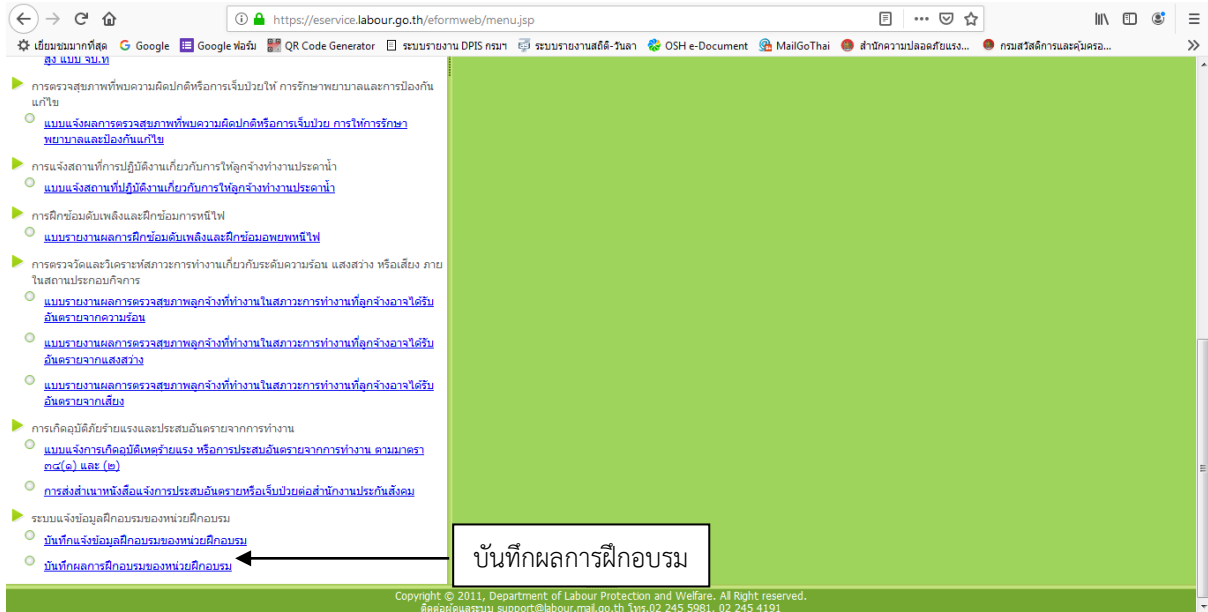
วันที่เริ่มอบรม: 26/09/2562 ถึง: 26/09/2562 เวลาเริ่มอบรม: 9:00 น. ถึง: 16:00 น.

สถานที่อบรม

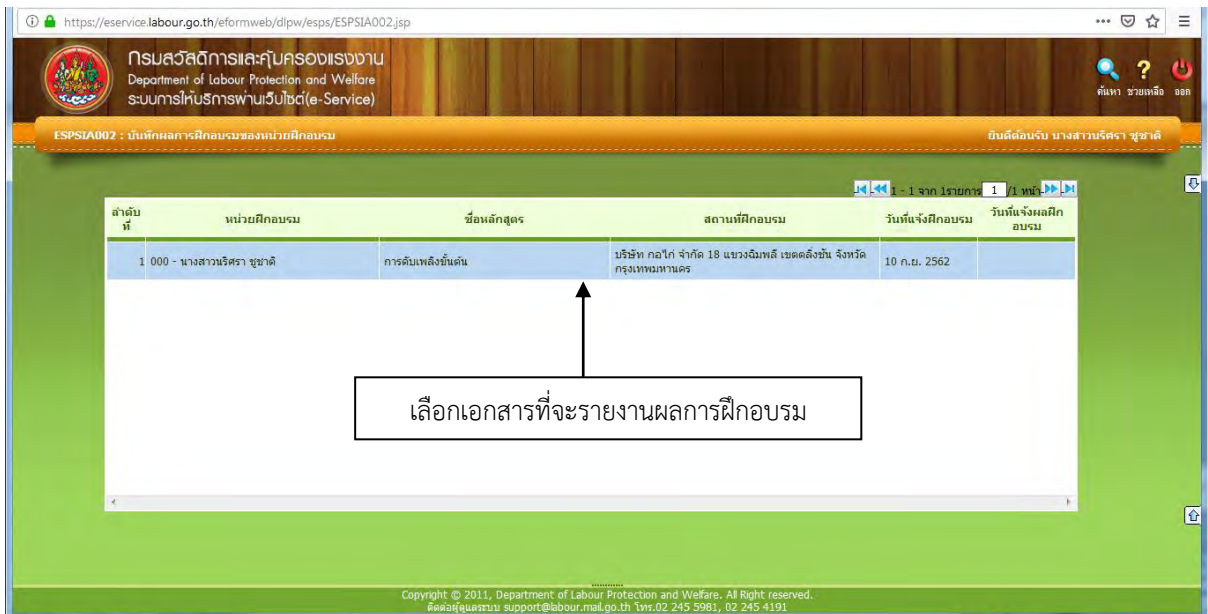
กดปุ่มส่งข้อมูล

บันทึกผลการฝึกอบรมของหน่วยฝึกอบรม

1. การบันทึกผลการฝึกอบรมของหน่วยฝึกอบรม



2. ให้เลือกเอกสารการแจ้งการฝึกอบรมเพื่อที่จะรายงานผลการฝึกอบรม



3. ใส่จำนวนผู้เข้ารับการฝึกอบรม และผู้ผ่านการฝึกอบรม แล้วกดปุ่ม “บันทึก”

The screenshot shows a web form titled "บันทึกข้อมูลการฝึกอบรม" (Record Training Information). It contains two tables for recording participants and those who passed the training. Below the tables are input fields for the number of participants and those who passed, categorized by gender (Male/Female). A "บันทึก" (Save) button is located at the bottom right of the form area.

ลำดับ	ชื่อ-นามสกุล	ตำแหน่ง
1	นางสาวนริศรา ชูชาติ

ลำดับ	ชื่อ-นามสกุล	ตำแหน่ง
-------	--------------	---------

ผลการฝึกอบรม
จำนวนผู้เข้ารับการอบรม : ชาย คน หญิง คน
ผ่านการอบรม : ชาย คน หญิง คน
ไม่ผ่านการอบรม : ชาย คน หญิง คน
แบบไฟล์ :

บันทึก

กดปุ่มบันทึก

4. หลังจากกดปุ่มบันทึกแล้ว ให้กดปุ่ม “ส่งข้อมูล” ทุกครั้ง

The screenshot shows the "บันทึกแจ้งข้อมูลฝึกอบรมของหน่วยฝึกอบรม" (Record and Report Training Information of the Training Unit) form. It includes a header with the Department of Labour Protection and Welfare logo and name. The form contains several input fields for registration details, a table for recording training participants, and a "ส่งข้อมูล" (Send Data) button. A date field is also present.

กรมสวัสดิการและคุ้มครองแรงงาน
Department of Labour Protection and Welfare
ระบบการให้บริการผ่านเว็บไซต์(e-Service)

ESPSIA001 : บันทึกแจ้งข้อมูลฝึกอบรมของหน่วยฝึกอบรม

วันที่ 10/09/2562

ส่งข้อมูล

เลขทะเบียนผู้ใช้บริการ* : 000
หน่วยงานจัดฝึกอบรม : นางสาวนริศรา ชูชาติ
ชื่อหลักสูตร* : การดับเพลิงขั้นต้น

ลำดับ	หน่วยงานขอเข้าร่วมการฝึกอบรม
-------	------------------------------

วันที่เริ่มอบรม* : 26/09/2562 ถึง* : 26/09/2562 เวลาเริ่มอบรม : 9:00 น. ถึง : 16:00 น.
สถานที่อบรม

กดปุ่มส่งข้อมูล